

快速入门指南

Microsoft Access 2013 与以前的版本在外观上有所不同，因此我们创建本指南帮助您将学习曲线缩到最短。

更改屏幕尺寸或关闭数据库

单击 Access 图标以调整屏幕大小、移动屏幕或关闭数据库。

使用快速访问工具栏中的控件

当窗体或报表在“设计”或“布局”视图中打开时，您可以通过单击工具图标快速向窗体或报表添加控件或更改其中的控件。

获取帮助

单击问号以查找帮助内容。

文件管理

打开、关闭、打印、共享、另存为早期版本、另存为模板以及加密、压缩和修复数据库。

筛选对象

在搜索框中键入关键字以筛选数据库中的对象。

状态栏

显示有关当前视图的信息。

隐藏功能区

单击向上箭头以隐藏功能区但保留选项卡。


打开对话框启动器

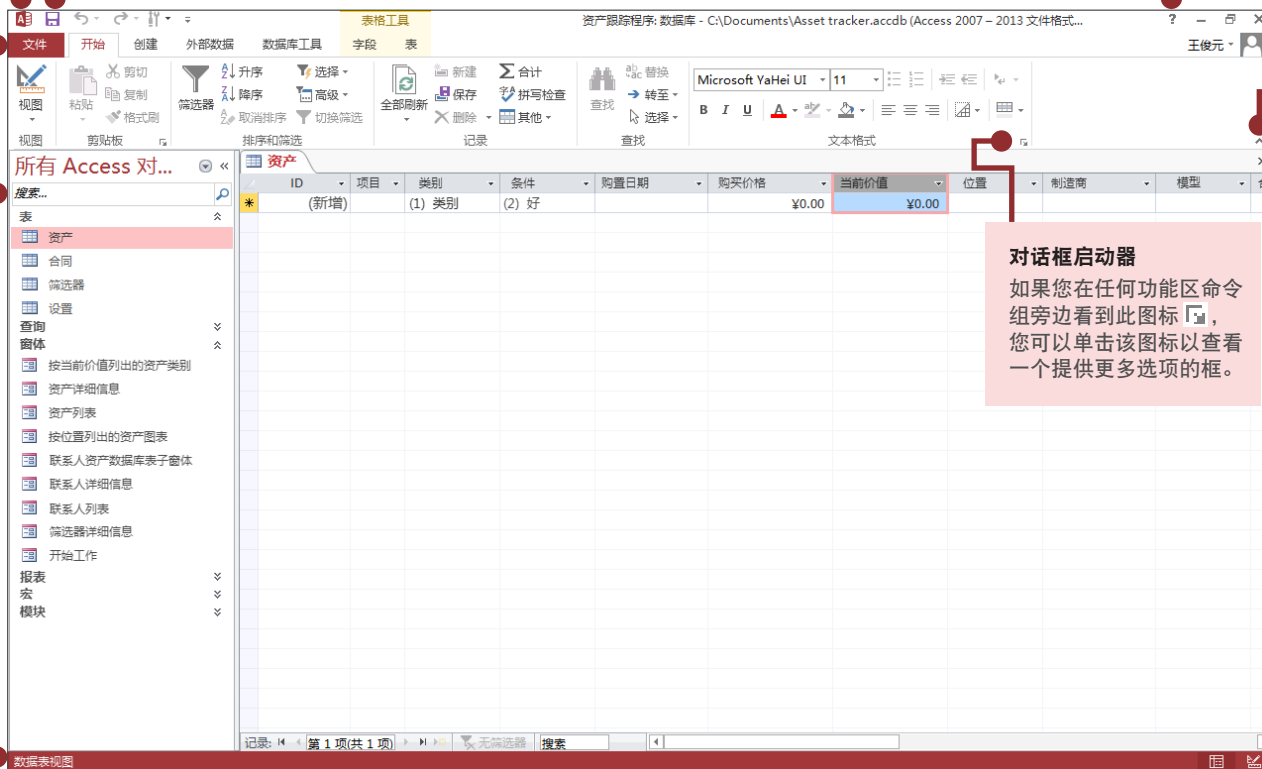
单击它以使用该组的其他可用功能。

视图按钮

单击图标在当前对象的可用视图之间切换。

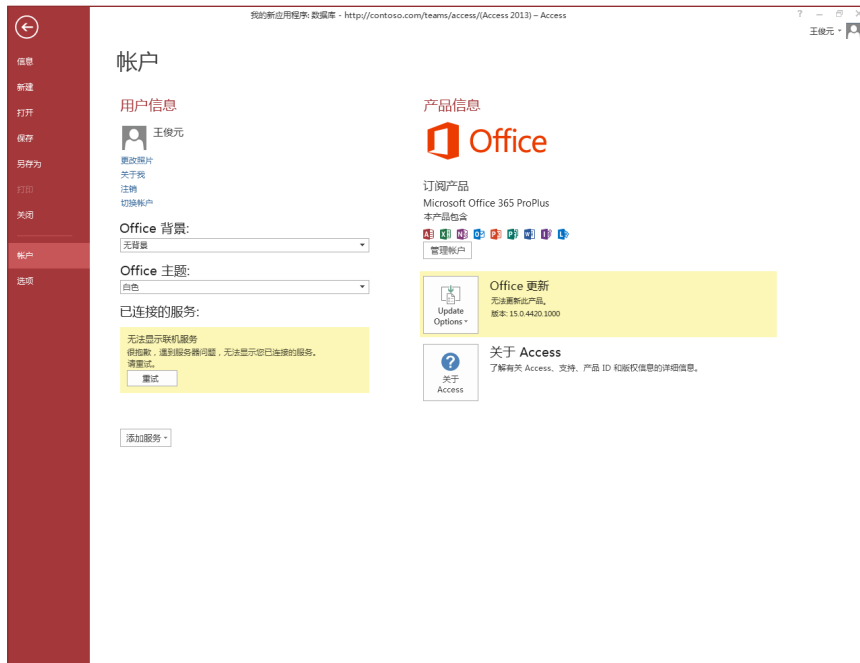
对话框启动器

如果您在任何功能区命令组旁边看到此图标 ，您可以单击该图标以查看一个提供更多选项的框。



“帐户”选项卡上的内容

在 Access 2013 中单击“文件”>“帐户”以管理您的用户信息，更改背景或主题，查看和添加可用的 Web 服务，显示有关 Office 产品的信息，以及管理产品订阅。



备份选项的位置

备份重要数据非常必要。在 Access 2013 中要进行备份，请单击“文件”>“另存为”。然后在“数据库另存为”>“高级”下，单击“备份数据库”。



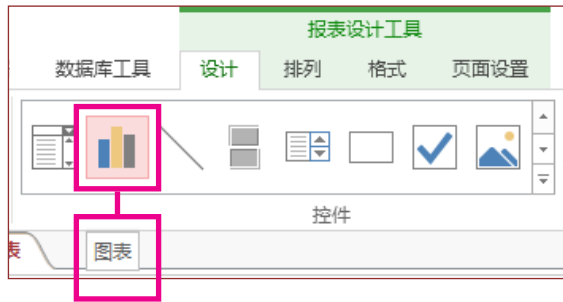
常用工具和命令的路径

使用下面的列表查找 Access 2013 中一些常用的工具和命令。

若要...	单击...	然后在以下位置查找...
打开、关闭、创建、保存、打印、发布或管理数据库	文件	Backstage 视图（单击左窗格中的链接）。
查看对象，剪切、复制或粘贴数据，设置文本格式，添加汇总行，或查找数据	开始	“视图”、“剪贴板”、“排序和筛选”、“记录”和“文本格式”组。
添加应用程序部件、表格、查询、窗体、报表或宏	创建	“模板”、“表格”、“查询”、“窗体”、“报表”和“宏与代码”组。
导入文件或者将数据或链接发送到外部源	外部数据	“导入并链接”和“导出”组。
压缩和修复数据库，处理 Visual Basic 代码、宏、关系，以及分析数据或将数据移动到 SharePoint	数据库工具	“工具”、“宏”、“关系”、“分析”和“移动数据”组。
查看和使用数据库中的对象	导航窗格	“所有 Access 对象”组。
更正文件问题或者向数据库添加密码	文件	“信息”、“压缩和修复”和“用密码进行加密”组。
创建 Access 应用程序	文件	“新建”、“自定义 Web 应用程序”或“Web 模板”选项。

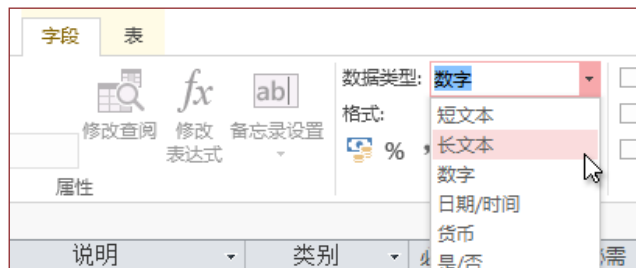
数据透视图功能发生了什么变化？

您不能在 Access 2013 中创建数据透视图或表格，但您可以从 Excel 和其他应用程序中导入图表，然后使用“图表”控件进行添加。



长文本是新的备注型

如果您正在查找较长文本字段的“备注型”数据类型，请尝试输入“长文本”数据类型。



什么是 Access 应用程序？

Access 应用程序类似于 Web 数据库，您可以用来在云中查看和共享数据。通过使用 Access 应用程序，您可以拥有安全的、集中的数据存储和管理选项。

通过使用 Access 2013，您可以轻松创建和修改某个应用程序的设计。您可以使用应用程序模板开始或创建您的自定义 Web 应用程序。



名称以“桌面”开头的模板将会创建一个客户端数据库。若要创建 Access 应用程序，您可以使用任意一个标记有地球图标的模板。

如何与尚未安装 Access 2013 的人员协作

下面是与使用较旧版本的 Access 的人员共享或交换文件时的一些注意事项。

在 Access 2013 中...	发生什么情况?	我该怎么办?
打开以 Access 2007 创建的数据库文件。	您可以使用 Access 2013 打开和使用在 Access 2007 中创建的文件。然而，您将无法查看或使用某些功能，例如数据透视表或条件格式。	只导入表格然后在 Access 2013 中重新应用格式。
将数据库另存为 Access 2007 文件。	您将可以打开和使用该数据库。	无需操作。
将数据库另存为 Access 2010 文件。	Access 2007 和 2010 使用同样的文件格式。如果您发布了一个 Access 2010 Web 数据库，然后在 Access 2013 中打开，您将只能查看而不能修改该数据库。	如果您将 Access 2010 数据库作为 Web 数据库进行发布，并且想要稍后在某个 Access 应用程序中进行修改，您可以将数据导入到一个自定义 Web 应用程序中。

“信息”选项卡上的内容

在任意一个打开的数据库中，单击“文件”>“信息”。



“**压缩和修复数据库**”可以防止和修复数据库问题或压缩文件以节省空间。

以 Access 2007 或较新格式保存的文件已经加密，但您可以单击“**用密码进行加密**”来添加可选密码以便更好地保护您的数据。

单击“**查看和编辑数据库属性**”显示有关数据库中对象的信息、修订跟踪以及数据库大小。您还可以在此处的“**摘要**”选项卡上更改数据库标题、作者、公司以及超链接信息。

我可以将 Access 数据库转换成 Access 应用程序吗？

虽然 Access 应用程序也可以用于跟踪数据，但您不能将桌面数据库转换成 Access 应用程序，反之亦然。但是，您可以在 Access 应用程序中使用桌面数据库中的数据。

单击“**新建**”>“**自定义 Web 应用程序**”>“**从现有数据源创建表**”。

